



Rif.: 21998040

€ 1.200.000


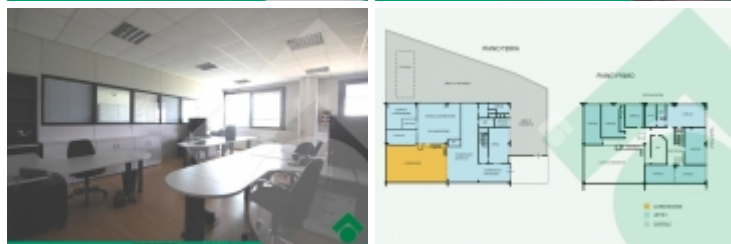

Arese

Tipologia:	Capannone
Superficie:	mq 1.300 ca.
Locali:	11
Sottotipologia:	Capannone
Piano:	2

Classe energetica: E

Indice prestazione energetica: 48,53 kW h/m³ anno

ARESE, CAPANNONE DI 700 MQ CON UFFICI DI 600 MQ E CORTILE PRIVATOZona industriale. Contesto condominiale. Capannone a schiera. Cortile privato. Spazio manovra Tir. Passo carraio. Parcheggio auto. Altezza capannone da 3,50 a 7,00 m. Ottime condizioni. Uffici su due livelli. 9 locali. Sala riunioni. Illuminazione. Forza motrice. Riscaldamento. Aria condizionata (negli uffici). Doppi servizi igienici. Autobus per M1 500 m. Autostrada e tangenziale 4 km. Bar/ristorante 1 km.L'immobile, costruito nel 1992, si trova in contesto industriale e condominiale; è il primo di una serie di capannoni a schiera. La struttura è un prefabbricato di colore rosso e grigio. L'intera proprietà ha una superficie totale di 1300 mq e un ampio cortile privato che permette la manovra con qualsiasi mezzo e consente il parcheggio di auto. L'accesso da strada è consentito tramite un passo carraio. Il capannone ha una superficie totale di 700 mq con un'altezza interna da 3,50 m a 7,00 m. L'immobile è accessibile tramite un passo carraio. L'immobile si presenta in ottime condizioni. Dotato dei principali impianti: illuminazione, forza motrice, riscaldamento a metano. Sono presenti i doppi servizi igienici. All'in [...]



Scopri Di Più

Punta qui il tuo smartphone:

